



豆府餐飲集團
Tofu Restaurant Group

股票代號：2752

豆府股份有限公司

2023/11/16



免責說明

• 免責說明

本簡報係本公司於簡報當時之主、客觀因素，對過去、現在及未來之營運彙總與評估；其中含有前瞻性之論述，將受風險、不確定性及推論所影響，部分將超出我們的控制之外，實際結論可能與這些前瞻性論述大為不同。

所提供之資訊(包含對未來的看法)，並未明示或暗示的表達或保證其具有正確性、完整性及可靠性；亦不代表本公司、產業狀況及後續重大發展之完整論述。

本簡報中對未來的展望，反映公司截至目前為止之看法。這些若有任何變更或調整時，本公司並不負責隨時提醒及更新。



豆府餐飲集團
Tofu Restaurant Group

集團簡介



成立年：2008年



營業額：24.16億 (FY2022)



員工數：約2,300人



品牌數：7大品牌



總店數：68家 (2023.09.30)



豆府餐飲集團
Tofu Restaurant Group

集團品牌

斗室
DUBU HOUSE
KOREA
精緻韓式料理第一品牌

北村
豆腐家
豆腐煲・麻拌飯・辣料理

한정식
부엌
韓姜熙 小廚房

阿達師
五星麵舖
Fivestar Noodle House

飛機
河粉
1920 越南百年老店之正宗味
Phở
Mây Bay

姜滿堂
正宗韓國五火烤肉



豆府餐飲集團，是台灣餐飲業中多品牌經營重要領導者，集團旗下共經營**7個**特色餐飲品牌，年服務超過**500萬**的消費人次



豆府餐飲集團
Tofu Restaurant Group

品牌定位布局

囊括各式料理及類型及消費客層



所有料理各式店型一應俱全

料理型態

價格分佈(新台幣元)

商場型態



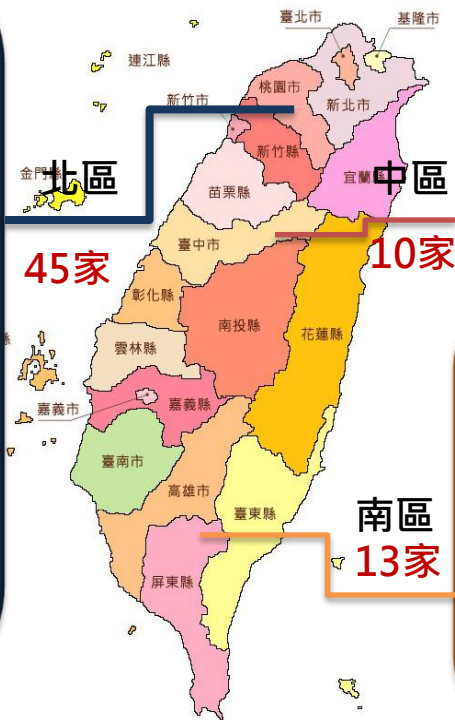
豆府餐飲集團

Tofu Restaurant Group

營業據點

涓豆腐-敦南創始店
 涓豆腐-潤泰松山車站
 涓豆腐-微風廣場台北車站
 涓豆腐-ATT4FUN信義
 涓豆腐-統一時代百貨
 涓豆腐-潤泰南港車站
 涓豆腐-JC PARK新莊幸福館
 涓豆腐-環球板橋車站
 涓豆腐-誠品裕隆城
 涓豆腐-宜蘭新月廣場
 涓豆腐-華泰名品城
 涓豆腐-台茂購物中心
 涓豆腐-大江國際購物中心
 涓豆腐-遠東巨城購物中心
 涓豆腐-遠東百貨竹北
 涓豆腐-苗栗尚順
 五星麵舖-台北101
 五星麵舖-台茂購物中心
 五星麵舖-遠東巨城購物中心
 帕泰家-新光三越A8
 帕泰家-遠東巨城購物中心

北村豆腐家-潤泰內湖捷運站
 北村豆腐家-統一時代百貨
 北村豆腐家-桂林家樂福
 北村豆腐家-比漾廣場
 北村豆腐家-秀泰廣場樹林
 北村豆腐家-日月光廣場
 北村豆腐家-桃園統領百貨
 北村豆腐家-桃園經國家樂福
 北村豆腐家-汐止遠雄廣場
 韓姜熙-微風廣場松高
 韓姜熙-信義A11
 韓姜熙-大直美麗華
 韓姜熙-環球板橋車站
 韓姜熙-誠品裕隆城
 韓姜熙-新店家樂福
 韓姜熙-中壢SOGO百貨
 韓姜熙-忠孝大潤發
 韓姜熙-新竹巨城
 飛機河粉-台北101
 飛機河粉-林口三井OUTLET
 姜滿堂-遠東巨城購物中心
 姜滿堂-大江國際購物中心



涓豆腐-秀泰廣場台中文心
 涓豆腐-麗寶OUTLET MALL
 涓豆腐-中港新光三越百貨
 北村豆腐家-中友百貨公司
 北村豆腐家-秀泰廣場台中站前
 北村豆腐家-文心家樂福
 北村豆腐家-員林大潤發
 韓姜熙-麗寶OUTLET MALL
 韓姜熙-中港新光三越百貨
 韓姜熙-台中港三井

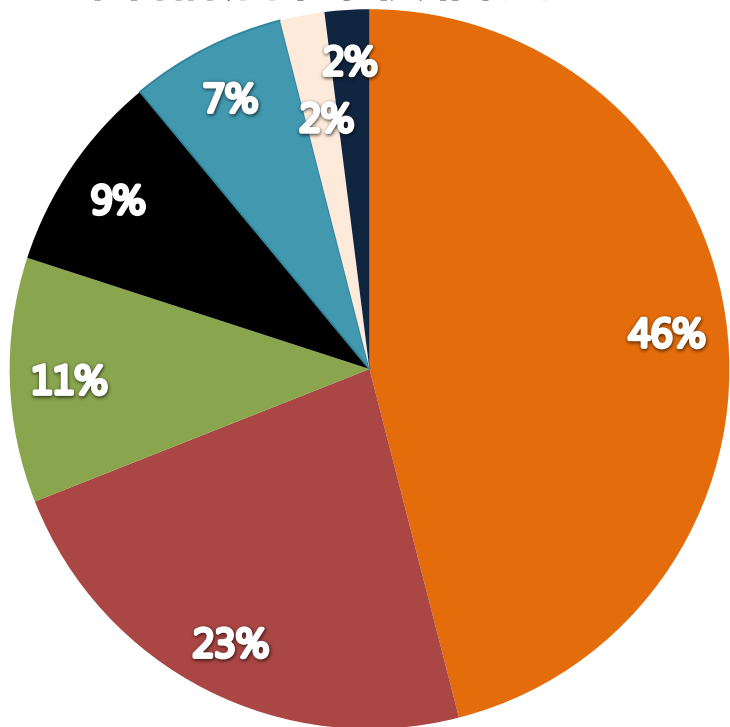
涓豆腐-南紡購物中心
 涓豆腐-統一夢時代購物中心
 涓豆腐-漢神巨蛋購物中心
 北村豆腐家-台南西門新光三越
 北村豆腐家-左營新光三越
 北村豆腐家-高雄義享
 北村豆腐家-岡山秀泰
 北村豆腐家-屏東太平洋
 韓姜熙-南紡購物中心
 韓姜熙-漢神本館
 韓姜熙-屏東環球購物中心
 帕泰家-南紡購物中心
 帕泰家-統一夢時代購物中心



豆府餐飲集團
Tofu Restaurant Group

品牌營收佔比

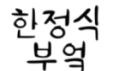
各品牌營收佔比



總店數：22家/營收佔比：46%



總店數：18家/營收佔比：23%



總店數：15家/營收佔比：11%



總店數：4家/營收佔比：9%



總店數：4家/營收佔比：7%



總店數：2家/營收佔比：2%



總店數：3家/營收佔比：2%



最近三年度損益表

單位:新台幣千元

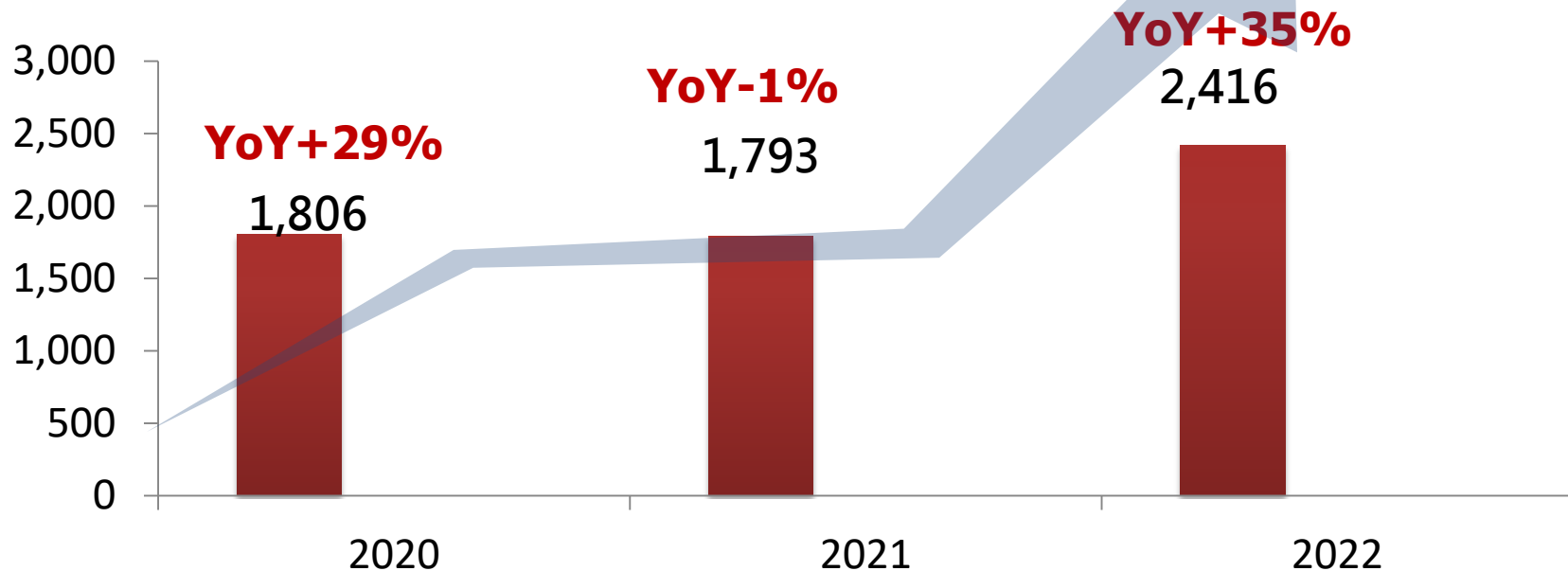
科目	2020		2021		2022	
	金額	%	金額	%	金額	%
營業收入	1,805,853	100%	1,792,583	100%	2,415,811	100%
營業毛利	983,212	55%	897,359	50%	1,256,211	52%
營業利益	249,156	14%	157,759	9%	318,825	13%
本期淨利	230,903	13%	151,351	8%	266,118	11%
EPS (追溯調整後)	9.19		5.97		10.36	



豆府餐飲集團
Tofu Restaurant Group

集團近三年營收成長

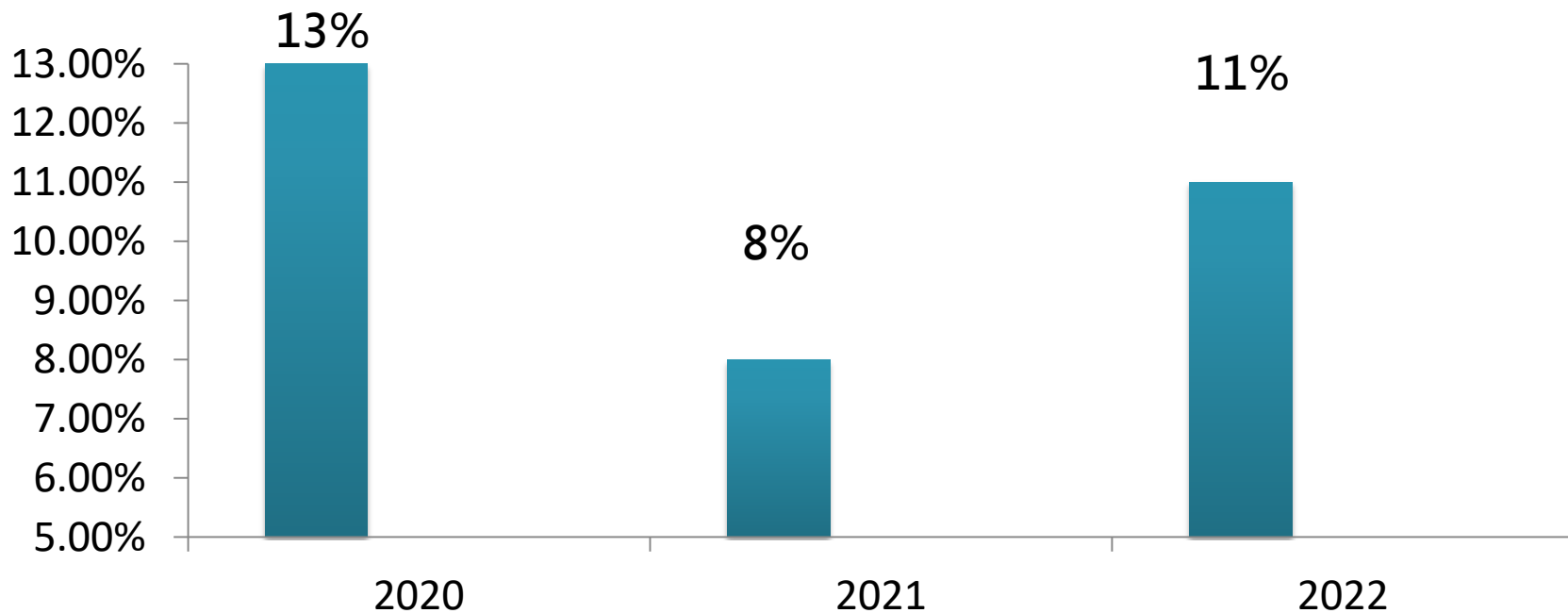
單位:新台幣百萬元





豆府餐飲集團
Tofu Restaurant Group

集團近三年純益率表現





集團近三年資產負債

單位:新台幣千元

項目	2020/12/31	2021/12/31	2022/12/31
現金	797,913	741,170	848,174
總資產	1,438,888	1,624,527	1,894,720
銀行借款	130,527	204,803	204,148
股本	225,290	230,200	262,674
權益	915,404	887,507	1,067,927

現金水位超過3個股本



重要財務指標

單位:新台幣千元

項目	2020	2021	2022
稅後淨利	230,903	151,351	266,118
權益總額	915,404	887,507	1,067,927
權益報酬率	27.22%	18.14%	27.22%
門店總數	57	60	63
新展店數	15	9	10
同店營收成長率	+2.77%	-15.89%	+18.16%



集團近三年股利分配

年度	歸屬於母公司本期淨利 (新台幣千元)	次年每股配發 ^(註)		
		現金股利 (新台幣元)	股票股利 (新台幣元)	分配率
2020年	230,934	9.0	-	90%
2021年	153,068	4.5	1.2	86%
2022年	267,369	10.0	-	98%

註：未包含資本公積配發現金股利

近三年分配率均超過85%以上



2023 Q3 損益表

單位:新台幣千元

科目	2023Q3		2022Q3		YoY	
	金額	%	金額	%	%	
營業收入	2,313,406	100%	1,718,809	100%	↑	35%
營業毛利	1,243,263	54%	887,157	51%	↑	40%
營業利益	378,011	16%	197,726	11%	↑	91%
本期淨利	308,261	13%	159,223	9%	↑	94%
EPS(追溯調整後)	11.70		6.25		↑	87%



未來規劃

- ◆ 門店數量持續增加：2025開向百店
- ◆ 品牌版圖持續拓增：韓/泰/越/台等亞洲風味專家
- ◆ 國際合作持續推進：北美洲/東南亞



豆府餐飲集團
Tofu Restaurant Group

感謝您的聆聽